TABULKA ŠACHET Šachtové dílce

Poř.	Označení šachty	Kóta terénu [m n.m.]	Umístění	Kóta poklopu [m n.m.]	Kóta dna vývodu [m n.m.]	Kóta dna [m n.m.]	Výška šachty [m]	Vyrovnávací prstenec pro poklop šachty	Počet	Šachtový kónus zákrytová deska	Počet	Šachtová skruž	Počet	Stupadla	Šachtové dno uložení dna elastomerové těsnění	Počet
1	Š3	449.06	vozovka h = 0.0 m	449.05	447.32	447.32	1.73	TBW-Q.1 63/10	1	TZK-Q.1 100-63/17	1	TBS-Q.1 100/50	1	ocel. s PE	TBZ-Q.1 100/80 V max 50	1
															bez podkladové vrstvy	
															těsnění pro DN 1000	2
2	Š4	449.26	vozovka h = 0.0 m	449.25	447.52	447.52	1.73	TBW-Q.1 63/10	1	TZK-Q.1 100-63/17	1	TBS-Q.1 100/50	1	ocel. s PE	TBZ-Q.1 100/80 V max 50	1
															bez podkladové vrstvy	
															těsnění pro DN 1000	2
3	Š5	449.67	vozovka h = 0.0 m	449.67	448.12	448.12	1.55	TBW-Q.1 63/12	1	TZK-Q.1 100-63/17	1	TBS-Q.1 100/50	1	ocel. s PE	TBZ-Q.1 100/60 V max 40	1
															bez podkladové vrstvy	
															těsnění pro DN 1000	2
4	Š6	450.95	vozovka h = 0.0 m	450.94	449.57	449.57	1.37	TBW-Q.1 63/4	1	TZK-Q.1 100-63/17	1			ocel. s PE	TBZ-Q.1 100/100 V max 60	1
															bez podkladové vrstvy	
															těsnění pro DN 1000	1
	Celkem							TBW-Q.1 63/12	1	TZK-Q.1 100-63/17	4	TBS-Q.1 100/50	3		TBZ-Q.1 100/60 V max 40	1
								TBW-Q.1 63/10	2						TBZ-Q.1 100/80 V max 50	2
								TBW-Q.1 63/4	1						TBZ-Q.1 100/100 V max 60	1
															těsnění pro DN 1000	7

TABULKA ŠACHTOVÝCH POKLOPŮ

Poř.	Označení šachty	Třída zatížení	Označení poklopu	Popis poklopu	Úprava kolem poklopu	Výška poklopu [mm]	Počet
1	Š3	D	D 400 Begu-B-K D400	bez odvětrání, rám BEGU-R-1, poklop BEGU-B-K D400	skladba komunikace	160	1
2	Š4	D	D 400 Begu-B-K D400	bez odvětrání, rám BEGU-R-1, poklop BEGU-B-K D400	skladba komunikace	160	1
3	Š5	D	D 400 Begu-B-K D400	bez odvětrání, rám BEGU-R-1, poklop BEGU-B-K D400	skladba komunikace	160	1
4	Š6	D	D 400 Begu-B-K D400	bez odvětrání, rám BEGU-R-1, poklop BEGU-B-K D400	skladba komunikace	160	1
	Celkem		D 400 Begu-B-K D400				4

TABULKA ŠACHTOVÝCH DEN

Poř.	Označení šachty	Schémat. značka	Označení dna	Vývod		Hlavní přívod		1.vedlejší přívod		2.vedlejší přívod		3.vedlejší přívod		4.vedlejší přívod	
1	Š3		TBZ-Q.1 100/80 V max 50	DN (mm)	300	DN (mm)	300	DN (mm)		DN (mm)		DN (mm)		DN (mm)	
			stupadla: ocel. s PE	Materiál	jiný materiál	Úhel ß	163	Úhel ß		Úhel ß		Úhel ß		Úhel ß	
			žlab: beton s nát.	dh[mm]	0	dh[mm]	0	dh[mm]		dh[mm]		dh[mm]		dh[mm]	
			kyneta: 1/2 DN	sklon [‰]	10.0	Materiál	jiný materiál	Materiál		Materiál		Materiál		Materiál	
			nástupnice: beton s nát.			sklon [‰]	10.0	sklon [‰]		sklon [‰]		sklon [‰]		sklon [‰]	
			dno kynety: bez kynety, bez žlabu												
2	Š4		TBZ-Q.1 100/80 V max 50	DN (mm)	300	DN (mm)	300	DN (mm)	150	DN (mm)		DN (mm)		DN (mm)	
			stupadla: ocel. s PE	Materiál	jiný materiál	Úhel ß	216	Úhel ß	270	Úhel ß		Úhel ß		Úhel ß	
			žlab: beton s nát.	dh[mm]	0	dh[mm]	0	dh[mm]	500	dh[mm]		dh[mm]		dh[mm]	
			kyneta: 1/2 DN	sklon [‰]	10.0	Materiál	jiný materiál	Materiál	jiný materiál	Materiál		Materiál		Materiál	
			nástupnice: beton s nát.			sklon [‰]	50.0	sklon [‰]	10.0	sklon [‰]		sklon [‰]		sklon [‰]	
			dno kynety: bez kynety, bez žlabu												
3	Š5		TBZ-Q.1 100/60 V max 40	DN (mm)	300	DN (mm)	300	DN (mm)		DN (mm)		DN (mm)		DN (mm)	
			stupadla: ocel. s PE	Materiál	jiný materiál	Úhel ß	234	Úhel ß		Úhel ß		Úhel ß		Úhel ß	
			žlab: beton s nát.	dh[mm]	0	dh[mm]	0	dh[mm]		dh[mm]		dh[mm]		dh[mm]	
			kyneta: 1/2 DN	sklon [‰]	50.0	Materiál	jiný materiál	Materiál		Materiál		Materiál		Materiál	
			nástupnice: beton s nát.			sklon [‰]	50.0	sklon [‰]		sklon [‰]		sklon [‰]		sklon [‰]	
			dno kynety: bez kynety, bez žlabu												
4	Š6		TBZ-Q.1 100/100 V max 60	DN (mm)	300	DN (mm)	300	DN (mm)		DN (mm)		DN (mm)		DN (mm)	
			stupadla: ocel. s PE	Materiál	jiný materiál	Úhel ß	157	Úhel ß		Úhel ß		Úhel ß		Úhel ß	
			žlab: beton s nát.	dh[mm]	0	dh[mm]	550	dh[mm]		dh[mm]		dh[mm]		dh[mm]	
			kyneta: 1/2 DN	sklon [‰]	50.0	Materiál	otvor	Materiál		Materiál		Materiál		Materiál	
			nástupnice: beton s nát.			sklon [‰]	50.0	sklon [‰]		sklon [‰]		sklon [‰]		sklon [‰]	
			dno kynety: bez kynety, bez žlabu												

TABULKA SESTAV ŠACHET

Šachta č.1 Š3

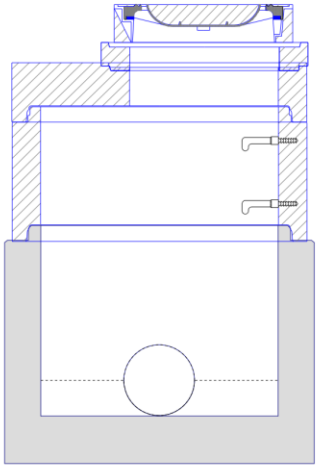

dno TBZ-Q.1 100/80 V max 50	1
skruž TBS-Q.1 100/50	1
deska TZK-Q.1 100-63/17	1
vyr.prst. TBW-Q.1 63/10	1
poklop D 400 Begu-B-K D400	1
těsnění pro DN 1000	2
kóta dna	447.32 m
kóta terénu	449.06 m
rozdíl kót	1.74 m
převýšení nad terénem	0.00 m
výška šachty	1.73 m
stavební výška	1.93 m

Šachta č.2 Š4

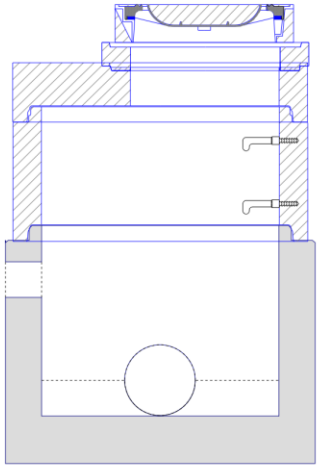

dno TBZ-Q.1 100/80 V max 50	1
skruž TBS-Q.1 100/50	1
deska TZK-Q.1 100-63/17	1
vyr.prst. TBW-Q.1 63/10	1
poklop D 400 Begu-B-K D400	1
těsnění pro DN 1000	2
kóta dna	447.52 m
kóta terénu	449.26 m
rozdíl kót	1.74 m
převýšení nad terénem	0.00 m
výška šachty	1.73 m
stavební výška	1.93 m

Šachta č.3 Š5

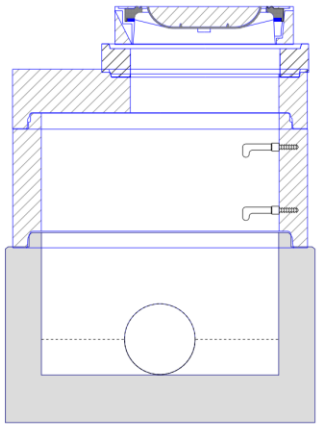

dno TBZ-Q.1 100/60 V max 40	1
skruž TBS-Q.1 100/50	1
deska TZK-Q.1 100-63/17	1
vyr.prst. TBW-Q.1 63/12	1
poklop D 400 Begu-B-K D400	1
těsnění pro DN 1000	2
kóta dna	448.12 m
kóta terénu	449.67 m
rozdíl kót	1.55 m
převýšení nad terénem	0.00 m
výška šachty	1.55 m
stavební výška	1.75 m

Šachta č.4 Š6

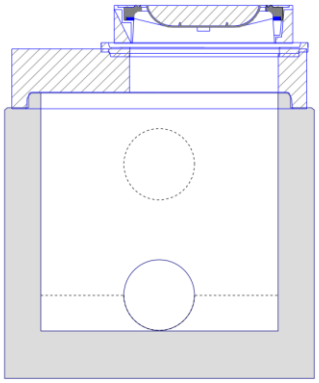

dno TBZ-Q.1 100/100 V max 60	1
deska TZK-Q.1 100-63/17	1
vyr.prst. TBW-Q.1 63/4	1
poklop D 400 Begu-B-K D400	1
těsnění pro DN 1000	1
kóta dna	449.57 m
kóta terénu	450.95 m
rozdíl kót	1.38 m
převýšení nad terénem	0.00 m
výška šachty	1.37 m
stavební výška	1.57 m